



***Asamblea General AEECE 2025***



# *Juan Pablo Viniegra Iglesias*





# V Convención **AECE** | 2025

## *¡Muchas gracias!*



# Asamblea General

## ORDEN DEL DÍA:



- 1) Presentación y Saludo del Presidente de la Asociación. Luis Manuel de Sancha.
- 2) Adopción del Orden del Día.
- 3) Lectura y aprobación del acta de la Asamblea General Anterior.
- 4) Información sobre la Evolución del Mercado en el año 2024 y expectativas para el 2025.
- 5) Informe de Gestión. Actividades desarrolladas por AECE. **(Resumen)**
  - i. Crecimiento de AECE.
  - ii. Servicios para los asociados.
  - iii. Proyectos: Página Web. Canal Whatsapp AECE Comunicaciones Responsables de Flotas. Formación Técnicos. Manual del Operador. Formación Operadores CAE (Nalanda). Consultoría Estratégica (Tabei) Estudio del Sector.
- 6) Intermediación con las Administraciones. Proyecto de Ley Seguro Obligatorio. Plan de ayuda al sector.
- 7) Inspecciones / Revisiones Periódicas de Seguridad de las Carretillas Elevadoras.
- 8) Alianza ELEVA
- 9) Informe Económico.
- 10) Aprobación en su caso de las cuentas anuales del Ejercicio 2024.
- 11) Aprobación en su caso del presupuesto del Ejercicio 2025.
- 12) Aprobación de cuotas de los miembros de la asociación.
- 13) Propuesta de Actividades
- 14) Ruegos y Preguntas.



The background of the slide is a large, rectangular area with a crumpled paper texture. In the top-left and bottom-right corners of this area, there are two identical images of a manual titled 'Serie 60'. The manual cover lists '600 Evolution Euro2', '600 Evolution Euro3', and '600 Evolution Euro4' models, along with a small illustration of a tractor.

## 2. ADOPCIÓN DEL ORDEN DEL DÍA



### **3. LECTURA Y APROBACIÓN DEL ACTA DE LA ASAMBLEA ANTERIOR**



- **4) INFORMACIÓN SOBRE LA EVOLUCIÓN DEL MERCADO EN EL AÑO 2024 Y EXPECTATIVAS PARA EL 2025.**






## 4. Mercado: Información sobre la Evolución del Mercado.



**AÑO 2024**

**AÑO 2023**

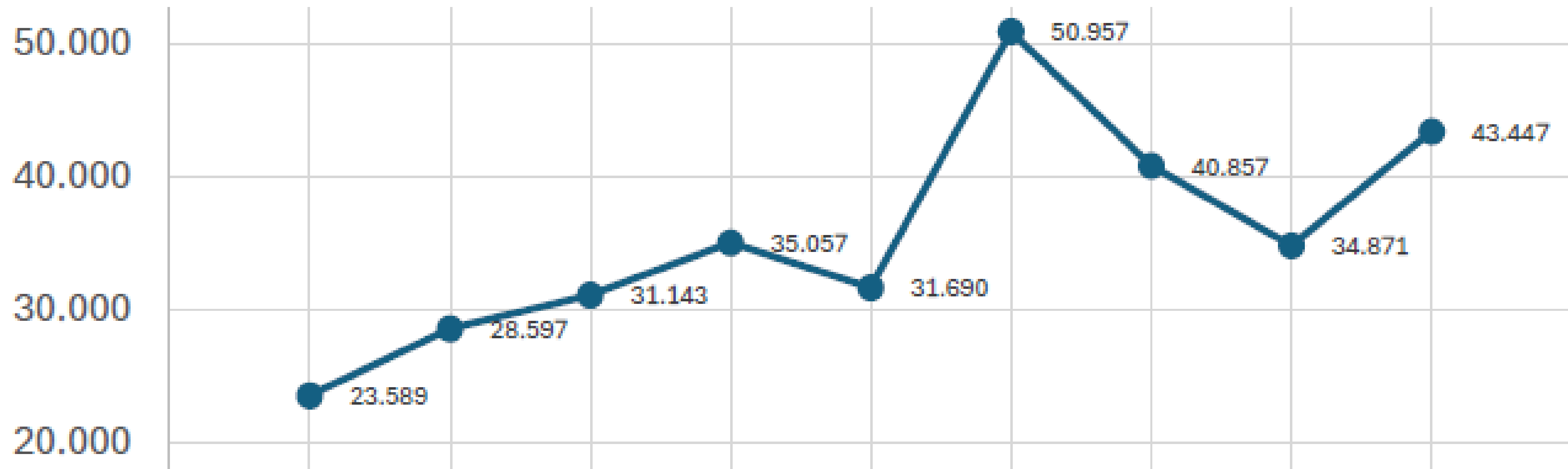
| Clase   |   | WITS Diciembre 2024            |                                | Dif. Diciembre 2023 |
|---|---|--------------------------------|--------------------------------|---------------------|
|    | Clase IV - V  | Contrapesadas Térmicas         | 1.753                          | 11,09%              |
|   | Clase I   | Contrapesadas Eléctricas       | 8.408                          | 27,32%              |
|   | <b>Total Contrapesadas</b>  |                                | <b>10.161</b>                  | <b>24,19%</b>       |
|  | Clase III   | Interior con conductor andando | 31.111                         | 25,08%              |
|   |   | <i>Clase 3.1 (&lt;=250kg.)</i> | 14.148                         | 34,27%              |
|   |   | <i>Clase 3.2 (+ 250kg.)</i>    | 16.963                         | 18,33%              |
|   |  | Clase II                       | Interior con conductor montado | 2.175               |
| <b>Total Interior</b>   |   | <b>33.286</b>                  | <b>24,72%</b>                  |                     |
| <b>Total Unidades</b>   |   | <b>43.447</b>                  | <b>24,59%</b>                  |                     |





## 4. Mercado: Información sobre la Evolución del Mercado.

| WITS  | 2016   | 2017   | 2018   | 2019   | 2020   | 2021   | 2022   | 2023   | 2024   |
|-------|--------|--------|--------|--------|--------|--------|--------|--------|--------|
| Total | 23.589 | 28.597 | 31.143 | 35.057 | 31.690 | 50.957 | 40.857 | 34.871 | 43.447 |



## 4. Mercado: Información sobre la Evolución del Mercado.

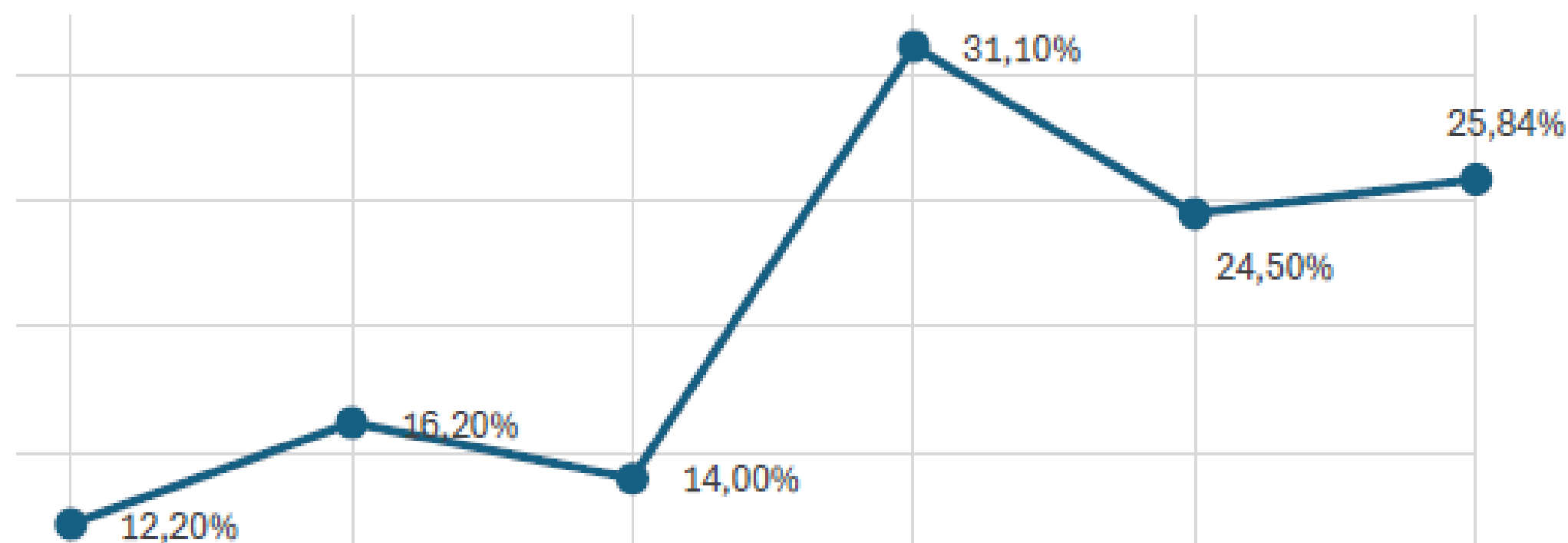
| Diciembre 2024 | WITS          | CITA          | %            |
|----------------|---------------|---------------|--------------|
| CLASE I        | 8.408         | 1.424         | 16,9%        |
| CLASE II       | 2.175         | 95            | 4,4%         |
| CLASE III      | 31.111        | 9.292         | 29,9%        |
| CLASE IV/V     | 1.753         | 414           | 23,6%        |
| <b>Total</b>   | <b>43.447</b> | <b>11.225</b> | <b>25,8%</b> |



## 4. Mercado: Información sobre la Evolución del Mercado.









| WITS vs CITA | 2019          | 2020          | 2021          | 2022          | 2023         | 2024          |
|--------------|---------------|---------------|---------------|---------------|--------------|---------------|
| CLASE I      | 1,70%         | 3,30%         | 3,10%         | 6,30%         | 15%          | 16,94%        |
| CLASE II     | 1,00%         | 0,40%         | 1,50%         | 1,70%         | 4,0%         | 4,37%         |
| CLASE III    | 16,30%        | 20,70%        | 15,50%        | 29,30%        | 28,7%        | 29,87%        |
| CLASE IV/V   | 17,40%        | 19,20%        | 28,60%        | 184,20%       | 22,2%        | 23,62%        |
| <b>Total</b> | <b>12,20%</b> | <b>16,20%</b> | <b>14,00%</b> | <b>31,10%</b> | <b>24,5%</b> | <b>25,84%</b> |



## 4. Mercado: Información sobre la Evolución del Mercado.

### Comparativa con otros mercados – Diciembre 2024

| Mensual                            |  | CLASE I | CLASE II | CLASE 3.1 | CLASE 3.2 | CLASE IV/V | dic-24  |
|------------------------------------|--|---------|----------|-----------|-----------|------------|---------|
| <input type="checkbox"/> Portugal  |    | 1.605   | 307      | 1.442     | 2.402     | 335        | 6.091   |
|                                    |  | 2%      | -28%     | -5%       | 5%        | -16%       | -2,00%  |
| <input type="checkbox"/> Marruecos |    | 491     | 132      | 93        | 659       | 478        | 1.853   |
|                                    |  | -3%     | -10%     | -24%      | 22%       | -19%       | -2,58%  |
| <input type="checkbox"/> Alemania  |   | 18.105  | 7.246    | 23.182    | 48.794    | 5.102      | 102.429 |
|                                    |  | -3%     | 2%       | 34%       | -5%       | -16%       | 2,18%   |
| <input type="checkbox"/> Francia   |  | 12.634  | 5.719    | 22.978    | 40.933    | 5.257      | 87.521  |
|                                    |  | -9%     | -6%      | 21%       | -1%       | -7%        | 1,71%   |
| <input type="checkbox"/> Italia    |  | 13.855  | 3.674    | 12.238    | 27.747    | 2.230      | 59.744  |
|                                    |  | -10%    | -3%      | 36%       | 0%        | -48%       | -0,77%  |
| <input type="checkbox"/> España    |  | 8.408   | 2.175    | 14.148    | 16.963    | 1.753      | 43.447  |
|                                    |  | 27%     | 20%      | 34%       | 18%       | 11%        | 24,59%  |



## 4. Mercado: Información sobre la Evolución del Mercado.



**2025 WITS al alza.**

**3.100 Unidades en enero 2025 vs 2.424 en enero 2024**

**27,88% crecimiento**



**Alquiler**

**Postventa**

**2025 Inercia Poderosa**



## 4. Mercado: Amenazas



**DEUDA PÚBLICA**

**POLÍTICA ARANCELARIA**

**REGULACIÓN LABORAL**

**GUERRA**



## 4. Mercado: Situación Macroeconómica



| Crecimiento PIB | 2024  |
|-----------------|-------|
| España          | 3,20% |

| Previsión España | 2025  |
|------------------|-------|
| Gobierno         | 2,60% |
| FMI              | 2,50% |
| Comisión Europea | 2,60% |
| BE               | 2,70% |

| Zona Euro | 2024  | 2025  | 2026  |
|-----------|-------|-------|-------|
| BCE       | 0,90% | 0,90% | 1,20% |



## 4. Mercado: Inflación



### Previsión

| Inflación       | 2025  | 2026  | 2027  |
|-----------------|-------|-------|-------|
| Zona Euro (BCE) | 2,30% | 1,90% | 2,00% |
| España (BE)     | 2,50% | 1,70% | 2,40% |

Objetivo: 2%



## 4. Mercado: Expectativas para 2025

nece

**FONDOS EUROPEOS**

**EXPECTATIVA  
POSITIVA**

**SALVO  
CATÁSTROFE**

**OTROS  
PAÍSES**



**INERCIA**



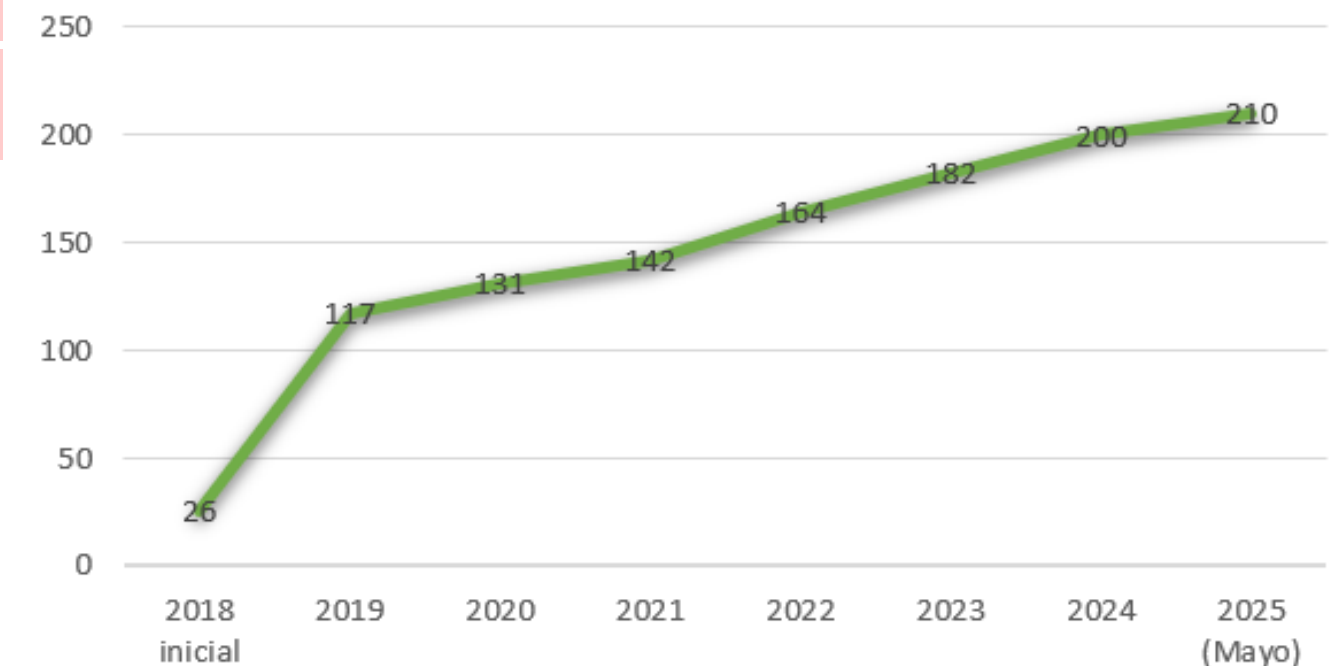
## 5. Informe de gestión: 5.1 Crecimiento de **AECE**



| Año          | Pleno Derecho | Colaboradores | Total |
|--------------|---------------|---------------|-------|
| 2018 inicial | 20            | 6             | 26    |
| 2019         | 87            | 30            | 117   |
| 2020         | 96            | 35            | 131   |
| 2021         | 105           | 37            | 142   |
| 2022         | 120           | 44            | 164   |
| 2023         | 133           | 49            | 182   |
| 2024         | 145           | 55            | 200   |
| 2025 (Mayo)  | 150           | 60            | 210   |

| Año           | 2024      |           |
|---------------|-----------|-----------|
|               | Altas     | Bajas     |
| Pleno Derecho | 19        | 6         |
| Colaboradores | 9         | 4         |
|               | <b>28</b> | <b>10</b> |

Evolución Socios



## 5. Informe de gestión: 5.2 Servicios para los asociados



**CATÁ 20**  
**LOGO 25**

*Moviendo un país.*


nece



## 5. Informe de gestión: 5.2 Servicios para los asociados



## 5. Informe de gestión: 5.2 Servicios para los asociados



## 5. Informe de gestión: 5.3. Proyectos



**PROYECTOS** **20**  
**25**

*Moviendo un país.*

**nece**



## 5. Informe de gestión: 5.3 Proyectos

**PÁGINA WEB**

**CANAL WHATSAPP**

**COMUNICACIONES  
RESPONSABLES DE FLOTAS**

**FORMACIÓN  
TÉCNICOS**

**MANUAL DEL  
OPERADOR**

**HUELLA DE  
CARBONO**

**FORMACIÓN  
OPERADORES**

**CAE NALANDA**

**CONSULTORÍA  
ESTRATÉGICA TABEL**

**FORMACIÓN  
CONVENIO METAL**

**ESTUDIO DEL  
SECTOR**



## 5. Informe de gestión: 5.3 Proyectos

**Canal WhatsApp**

**AECE Carretillas**




## 5. Informe de gestión: 5.3 Proyectos

# Comunicaciones Responsables de Flotas



Aplicación Web



**Aumentar el negocio  
entre asociados**



## 5. Informe de gestión: 5.3 Proyectos

### **AECE - Escuela Europea de Maquinaria**

La Asociación de Empresas de Carretillas Elevadoras, AECE, ha desarrollado en colaboración con la **Escuela Europea de Maquinaria** un proyecto para que todas las empresas de la asociación **puedan realizar la formación exigida por el Convenio del Metal**, en mejores condiciones que las ofrecidas por el mercado adaptada a las necesidades de las empresas de carretillas elevadoras y siendo bonificable a través de **FUNDAE**.



## 5. Informe de gestión: 5.3 Proyectos

### Huella de Carbono: AECE - OMAWA

En AECE estamos comprometidos con la sostenibilidad y el cuidado del medio ambiente.

Con **Omawa** se ofrece un nuevo servicio gratuito para la **medición de la huella de carbono**, con el objetivo de facilitar la transición hacia un modelo más sostenible.



## 5. Informe de gestión: 5.3 Proyectos

### **CAE: AECE - NALANDA**

AECE ha firmado un acuerdo estratégico con la plataforma **NALANDA**, especializada en la gestión de Coordinación de Actividades Empresariales (CAE).


Este acuerdo busca facilitar a los asociados el cumplimiento de sus obligaciones documentales, ofreciendo mejoras económicas y operativas en el uso de la plataforma.



## 5. Informe de gestión: 5.3 Proyectos

# CONSULTORÍA ESTRATÉGICA: AECE - TABEL

**2 MESES GRATUITOS**



- 1) ANÁLISIS FINANCIERO (Balance / Pérdidas y Ganancias)
- 2) ANÁLISIS DE NEGOCIO (Pérdidas y Ganancias)
- 3) ANÁLISIS COMERCIAL (Ventas y Clientes)
- 4) ANÁLISIS ESTRATÉGICO (Corrección de Indicadores)
- 5) ANÁLISIS MENSUAL (Desarrollo mensual del presupuesto)
- 6) ASISTENTE VIRTUAL PERSONALIZADO
- 7) CONSULTA GRATUITA CON CONSUTOR ESPECIALIZADO (Explicación de los resultados)
- 8) GESTOR especializado en la asociación a través del correo: [análisis-aece@tabel.biz](mailto:análisis-aece@tabel.biz)



## 6. Intermediación con las instituciones



**PROYECTO DE LEY DEL SEGURO**

**PLAN DE AYUDA AL SECTOR**



## 6. Intermediación con las instituciones



### PROYECTO DE LEY DEL SEGURO

## Vehículo a Motor

*«Artículo 1 bis. Definición de vehículo a motor y hecho de la circulación a los efectos de esta ley y su normativa de desarrollo.»*

**1. Se entiende por vehículo a motor:**

a) Todo vehículo automóvil accionado exclusivamente mediante una fuerza mecánica que circula por el suelo y que no utiliza una vía férrea, con:

i. una velocidad máxima de fabricación superior a 25 km/h, o

ii. un peso neto máximo superior a 25 kg y una velocidad máxima de fabricación superior a 14 km/h.

b) Todo remolque destinado a ser utilizado con uno de los vehículos a que se refiere la letra a), tanto enganchado como no enganchado.



## 6. Intermediación con las instituciones



### PROYECTO DE LEY DEL SEGURO

## Hecho de Circulación

*3. A efectos de la responsabilidad civil derivada de los hechos de la circulación y de la cobertura del seguro obligatorio regulado en esta ley, se entiende por **hecho de la circulación toda utilización de un vehículo a motor** que sea conforme con la función del vehículo como medio de transporte en el momento del accidente, con independencia de las características de éste, del terreno en el que se utilice el vehículo y de si está parado o en movimiento.*



## 6. Intermediación con las instituciones



### PROYECTO DE LEY DEL SEGURO

## Vehículo Personal Ligero

*"2. Se consideran **vehículos personales ligeros** a efectos del seguro obligatorio de responsabilidad civil, los vehículos de una o más ruedas propulsados por motor que pueden proporcionar al vehículo una velocidad máxima de fabricación entre **6 y 25 km/h**, si su peso es inferior a **25 kg.**, o una velocidad máxima de fabricación entre **6 y 14 km por hora**, si su peso es superior a **25 kg.**"*



**Legislador: piensa en patinetes y le aplica régimen propio**

## 6. Intermediación con las instituciones



PROYECTO DE LEY DEL SEGURO

### Enmienda **AECE**

#### Vehículo Personal Ligero

- Clarifique el concepto
- Seguridad Jurídica
- “vehículo de ***uso personal***”
- Excepción: “maquinaria industrial y la dedicada a obra y servicios”



## 6. Intermediación con las instituciones



### PLAN DE AYUDA AL SECTOR

- Plan Renove
- Bonificaciones Fiscales
- Formación Profesional
- Especialidades Formativas
- Conducción de Carretillas con Permiso "B"
- Regulación Formación de Operadores
- Regulación Inspecciones/comprobaciones periódicas de seguridad
- Homogeneización y simplificación CAE
- Ayudas Digitalización empresas del sector
- Ministerio de Logística



## 7. Inspecciones / Revisiones Periódicas de Seguridad

**COLABORACIÓN AECE - GT FIEM**

**COMISIÓN TÉCNICA**

**ACUERDO SECTORIAL UNE 58452  
REVISIONES PERIÓDICAS DE SEGURIDAD**



## 8. Alianza ELEVA



**Aliados en defensa del sector**





| EJERCICIO   | 2024                  | Totales               |
|---|-----------------------|-----------------------|
| <b>1. Importe neto de la cifra de negocios</b>              | <b>59.523,77 €</b>    | <b>274.905,21 €</b>   |
| 700. Ventas de mercaderías                                  | 7.449,75 €            |                       |
| 705. Prestaciones de servicios                              | 52.074,02 €           |                       |
| <b>3. Trabajos realizados por la empresa para su activo</b> | <b>211.381,44 €</b>   |                       |
| 720. CUOTAS DE USUARIOS Y AFILIADOS                         | 164.570,00 €          |                       |
| 723. INGRESOS PROM., PATROCINIOS Y COLABORACIONES           | 46.811,44 €           |                       |
| <b>4. Aprovisionamientos</b>                                | <b>- 2.702,81 €</b>   | <b>- 2.702,81 €</b>   |
| 610. Variación de existencias de mercaderías                | - 2.702,81 €          |                       |
| <b>5. Otros ingresos de explotación</b>                     | <b>4.000,00 €</b>     |                       |
| 740. Subvenciones, donaciones y legados a la explotación    | 4.000,00 €            |                       |
| <b>6. Gastos de personal</b>                                | <b>- 90.127,90 €</b>  | <b>- 263.264,03 €</b> |
| 640. Sueldos y salarios                                     | - 68.408,96 €         |                       |
| 642. Seguridad social a cargo de la empresa                 | - 21.485,66 €         |                       |
| 649. Otros gastos sociales                                  | - 233,28 €            |                       |
| <b>7. Otros gastos de explotación</b>                       | <b>- 168.598,68 €</b> |                       |
| 621. Arrendamientos y cánones                               | - 13.500,35 €         |                       |
| 622. Reparaciones y conservación                            | - 5.160,90 €          |                       |
| 623. Servicios de profesionales independientes              | - 5.617,77 €          |                       |
| 624. Transportes  | - 541,43 €            |                       |
| 625. Primas de seguros                                      | - 1.199,31 €          |                       |
| 626. Servicios bancarios y similares                        | - 2.617,74 €          |                       |
| 627. Publicidad, propaganda y relaciones públicas           | - 118.807,29 €        |                       |
| 628. Suministros  | - 3.150,22 €          |                       |
| 629. Otros Gtos de Explotación                              | - 15.163,37 €         |                       |
| 6391. Ajustes positivos en IVA de activo corriente          | 796,92 €              |                       |
| 650. Pérdidas de créditos comerciales incobrables           | - 3.637,22 €          |                       |
| <b>8. Amortización del inmovilizado</b>                     | <b>- 4.537,45 €</b>   |                       |
| 680. Amortización del inmovilizado intangible               | - 2.496,90 €          |                       |
| 681. Amortización del inmovilizado material                 | - 2.040,55 €          |                       |
| <b>A) RESULTADO DE EXPLOTACIÓN</b>                          | <b>8.938,37 €</b>     |                       |
| <b>14. Gastos financieros</b>                               | <b>- 3,95 €</b>       |                       |
| 669. Otros gastos financieros                               | - 3,95 €              |                       |
| <b>B) RESULTADO FINANCIERO</b>                              | <b>- 3,95 €</b>       |                       |
| <b>C) RESULTADO ANTES DE IMPUESTOS</b>                      | <b>8.934,42 €</b>     |                       |
| - AJUSTE POSITIVO BAI (GASTOS NO DEDUCIBLES)                | 165.861,01 €          |                       |
| - AJUSTE NEGATIVO BAI (CUOTAS ASOCIADOS)                    | 164.570,00 €          |                       |
| <b>BAI ANTES DE IMPUESTOS</b>                               | <b>10.225,43 €</b>    |                       |
| TIPO IMP. SOCIEDADES  | 23%                   |                       |
| <b>IMPUESTO SOCIEDADES</b>                                  | <b>2.351,85 €</b>     |                       |
| <b>D) RESULTADO DEL EJERCICIO</b>                           | <b>6.582,57 €</b>     |                       |

## 9. Informe Económico Cuentas Anuales 2024



## 9. Informe Económico - Cuentas Anuales 2024



| EJERCICIO   | 2024                 | Totales               |
|---|----------------------|-----------------------|
| <b>1. Importe neto de la cifra de negocios</b>              | <b>59.523,77 €</b>   | <b>274.905,21 €</b>   |
| 700. Ventas de mercaderías                                  | 7.449,75 €           |                       |
| 705. Prestaciones de servicios                              | 52.074,02 €          |                       |
| <b>3. Trabajos realizados por la empresa para su activo</b> | <b>211.381,44 €</b>  |                       |
| 720. CUOTAS DE USUARIOS Y AFILIADOS                         | 164.570,00 €         |                       |
| 723. INGRESOS PROM., PATROCINIOS Y COLABORACIONES           | 46.811,44 €          |                       |
| <b>4. Aprovisionamientos</b>                                | <b>- 2.702,81 €</b>  | <b>- 2.702,81 €</b>   |
| 610. Variación de existencias de mercaderías                | - 2.702,81 €         |                       |
| <b>5. Otros ingresos de explotación</b>                     | <b>4.000,00 €</b>    |                       |
| 740. Subvenciones, donaciones y legados a la explotación    | 4.000,00 €           |                       |
| <b>6. Gastos de personal</b>                                | <b>- 90.127,90 €</b> | <b>- 263.264,03 €</b> |
| 640. Sueldos y salarios                                     | - 68.408,96 €        |                       |
| 642. Seguridad social a cargo de la empresa                 | - 21.485,66 €        |                       |
| 649. Otros gastos sociales                                  | - 233,28 €           |                       |



## 9. Informe Económico - Cuentas Anuales 2024

|  |   |                     |
|--|---|---------------------|
| <b>7. Otros gastos de explotación</b>              | - | <b>168.598,68 €</b> |
| 621. Arrendamientos y cánones                      | - | 13.500,35 €         |
| 622. Reparaciones y conservación                   | - | 5.160,90 €          |
| 623. Servicios de profesionales independientes     | - | 5.617,77 €          |
| 624. Transportes                                   | - | 541,43 €            |
| 625. Primas de seguros                             | - | 1.199,31 €          |
| 626. Servicios bancarios y similares               | - | 2.617,74 €          |
| 627. Publicidad, propaganda y relaciones públicas  | - | 118.807,29 €        |
| 628. Suministros                                   | - | 3.150,22 €          |
| 629. Otros Gtos de Explotación                     | - | 15.163,37 €         |
| 6391. Ajustes positivos en IVA de activo corriente | - | 796,92 €            |
| 650. Pérdidas de créditos comerciales incobrables  | - | 3.637,22 €          |
| <b>8. Amortización del inmovilizado</b>            | - | <b>4.537,45 €</b>   |
| 680. Amortización del inmovilizado intangible      | - | 2.496,90 €          |
| 681. Amortización del inmovilizado material        | - | 2.040,55 €          |
| <b>A) RESULTADO DE EXPLOTACIÓN</b>                 |   | <b>8.938,37 €</b>   |



## 9. Informe Económico - Cuentas Anuales 2024

|  |                    |
|--|--------------------|
| <b>A) RESULTADO DE EXPLOTACIÓN</b>           | <b>8.938,37 €</b>  |
| 14. Gastos financieros                       | - 3,95 €           |
| 669. Otros gastos financieros                | - 3,95 €           |
| <b>B) RESULTADO FINANCIERO</b>               | <b>- 3,95 €</b>    |
| <b>C) RESULTADO ANTES DE IMPUESTOS</b>       | <b>8.934,42 €</b>  |
| - AJUSTE POSITIVO BAI (GASTOS NO DEDUCIBLES) | 165.861,01 €       |
| - AJUSTE NEGATIVO BAI (CUOTAS ASOCIADOS)     | 164.570,00 €       |
| <b>BAI ANTES DE IMPUESTOS</b>                | <b>10.225,43 €</b> |
| TIPO IMP. SOCIEDADES                         | 23%                |
| <b>IMPUESTO SOCIEDADES</b>                   | <b>2.351,85 €</b>  |
| <b>D) RESULTADO DEL EJERCICIO</b>            | <b>6.582,57 €</b>  |



## 9. Informe Económico - Cuentas Anuales 2024



|  | 2023       | 2024       | %      |
|--|------------|------------|--------|
|  | 202.393,34 | 274.905,21 | 35,83% |
|  | 203.690,07 | 265.966,84 | 30,57% |
|  | -1296,73   | 8.938,37   |        |

### Evolución Cuentas

| Concepto         | 2019      | 2020       | 2021       | 2022       | 2023       | 2024       |
|------------------|-----------|------------|------------|------------|------------|------------|
| <b>Ingresos</b>  | 81.636,38 | 116.185,12 | 131.547,38 | 150.888,30 | 202.393,34 | 274.905,21 |
| <b>Gastos</b>    | 79.859,52 | 89.958,15  | 101.029,08 | 146.389,19 | 203.690,07 | 265.966,84 |
| <b>Resultado</b> | 1.776,86  | 26.226,98  | 30.519,50  | 1.918,32   | -1296,73   | 8.938,37   |

## 9. Informe Económico - Cuentas Anuales 2024

| Cuentas Anuales 2024 |            | P. 2024    | Dif       | %     |
|----------------------|------------|------------|-----------|-------|
| <b>Ingresos</b>      | 274.905,21 | 263.811,44 | 11.093,77 | 4,21% |
| <b>Gastos</b>        | 265.966,84 | 262.326,08 | 3.640,76  | 1,39% |
| <b>Resultado</b>     | 8.938,37   | 1.485,36   | 7.453,01  |       |



# 9. Informe Económico - Presupuesto 2025



Asociación de Empresas de Carretillas Elevadoras

## PRESUPUESTO 2025

| <u>INGRESOS</u>                       |             | <u>ANUAL</u>        |
|---------------------------------------|-------------|---------------------|
| <b>1 Cuotas de Asociados</b>          |             | <b>184.200,00 €</b> |
| <b>2 Patrocinios y Colaboraciones</b> |             | <b>63.534,32 €</b>  |
| Patrocinio Convención                 | 62.000,00 € |                     |
| Royalty Anualidad ASNEF               | 1.500,00 €  |                     |
| Royalty Anualidad AENOR               | 34,32 €     |                     |
| <b>3 Ventas y Servicios Actividad</b> |             | <b>58.788,00 €</b>  |
| Servicio Manuales Papel               | 4.500,00 €  |                     |
| Pegatinas QR                          | 500,00 €    |                     |
| Servicios Convención                  | 52.288,00 € |                     |
| Servicio Formación Online 58451       | 1.500,00 €  |                     |
| <b>4 Subvenciones</b>                 |             | <b>0,00 €</b>       |
| <b><u>Total Ingresos</u></b>          |             | <b>306.522,32 €</b> |



# 9. Informe Económico - Presupuesto 2025

| <u>GASTOS (IVA No deducible Incluido)</u> | <u>ANUAL</u>        | <u>Base</u> | <u>IVA</u> | <u>Prorrata</u> |
|---|---------------------|-------------|------------|-----------------|
| <b>1 Personal laboral</b>                 | <b>104.177,01 €</b> |             |            |                 |
| Sueldos y Salarios                        | 76.262,32 €         |             |            |                 |
| Seguros Sociales                          | 27.600,00 €         |             |            |                 |
| Servicio Prevención Inprex                | 314,69 €            | 280,00 €    | 58,80 €    | 34,69 €         |
| <b>2 Gastos de Explotación</b>            | <b>199.154,05 €</b> |             |            |                 |
| Alquiler Oficina                          | 12.821,45 €         | 11.408,00 € | 2.395,68 € | 1.413,45 €      |
| Seguro Oficina                            | 361,86 €            |             |            |                 |
| Seguro Junta Directiva                    | 950,00 €            |             |            |                 |
| Formación                                 | 400,00 €            |             |            |                 |
| Suministros Oficina (Luz/Agua)            | 1.348,68 €          | 1.200,00 €  | 252,00 €   | 148,68 €        |
| Tasa Basuras                              | 80,00 €             |             |            |                 |
| Suministro Telefonía Oficina              | 2.783,23 €          | 2.476,40 €  | 520,04 €   | 306,83 €        |
| Servicio Limpieza Oficina                 | 1.550,98 €          | 1.380,00 €  | 289,80 €   | 170,98 €        |
| Material de Oficina                       | 899,12 €            | 800,00 €    | 168,00 €   | 99,12 €         |
| Mobiliario Oficina                        | 561,95 €            | 500,00 €    | 105,00 €   | 61,95 €         |
| Equipos Informáticos y Electrónicos       | 1.348,68 €          | 1.200,00 €  | 252,00 €   | 148,68 €        |
| Comp. y Gastos Mant. Oficina              | 561,95 €            | 500,00 €    | 105,00 €   | 61,95 €         |
| G. Rep. Reuniones y Viajes                | 12.708,00 €         | 12.000,00 € | 1.200,00 € | 708,00 €        |
| Mant. y Seguridad Web Hispamax            | 930,59 €            | 828,00 €    | 173,88 €   | 102,59 €        |
| Dominios Hispamax                         | 64,06 €             | 57,00 €     | 11,97 €    | 7,06 €          |
| Hosting Web Hispamax                      | 98,90 €             | 88,00 €     | 18,48 €    | 10,90 €         |
| Mant. y Seguridad APP Manual              | 1.146,38 €          | 1.020,00 €  | 214,20 €   | 126,38 €        |
| Hosting Web Arsys                         | 709,41 €            | 631,20 €    | 132,55 €   | 78,21 €         |
| Dominio QR APP Manual                     | 7,81 €              | 6,95 €      | 1,46 €     | 0,86 €          |



## 9. Informe Económico - Presupuesto 2025

|                               |              |              |             |            |
|-------------------------------|--------------|--------------|-------------|------------|
| Servicio Asesoría             | 3.529,05 €   | 3.140,00 €   | 659,40 €    | 389,05 €   |
| Delegado Protección de Datos  | 1.057,63 €   | 941,04 €     | 197,62 €    | 116,59 €   |
| Redes Sociales                | 3.169,40 €   | 2.820,00 €   | 592,20 €    | 349,40 €   |
| Comisiones Bankia             | 1.400,00 €   |              |             |            |
| Cuota FEM-AEM                 | 2.280,00 €   |              |             |            |
| Cuota UNE                     | 1.911,22 €   |              |             |            |
| AENORMAS                      | 1.699,18 €   | 1.660,00 €   | 66,40 €     | 39,18 €    |
| Alianza Eleva                 | 3.400,00 €   |              |             |            |
| Organización Convención       | 127.414,14 € | 118.870,96 € | 14.479,97 € | 8.543,18 € |
| Organización Eventos Locales  | 1.588,50 €   | 1.500,00 €   | 150,00 €    | 88,50 €    |
| Logística Manual del Operador | 2.292,76 €   | 2.040,00 €   | 428,40 €    | 252,76 €   |
| Trasportes y Mensajería       | 1.348,68 €   | 1.200,00 €   | 252,00 €    | 148,68 €   |
| Impresiones Lexmark           | 168,59 €     | 150,00 €     | 31,50 €     | 18,59 €    |
| Estudio Sector Iberninform    | 1.966,83 €   | 1.750,00 €   | 367,50 €    | 216,83 €   |
| Estudio Sector Tabei          | 1.011,51 €   | 900,00 €     | 189,00 €    | 111,51 €   |
| DGF Plat. Formación UNE 58451 | 1.685,85 €   | 1.500,00 €   | 315,00 €    | 185,85 €   |
| Suscripciones                 | 1.503,78 €   | 1.338,00 €   | 280,98 €    | 165,78 €   |
| Antivirus                     | 269,74 €     | 240,00 €     | 50,40 €     | 29,74 €    |
| Huella de Carbono             | 393,37 €     | 350,00 €     | 73,50 €     | 43,37 €    |
| Trípticos y Cat. Servicios    | 1.123,90 €   | 1.000,00 €   | 210,00 €    | 123,90 €   |
| Canal Denuncias               | 606,91 €     | 540,00 €     | 113,40 €    | 66,91 €    |



## 9. Informe Económico - Presupuesto 2025

Total Gastos IVA incluido

303.331,06 €

Resultado de Explotación

3.191,26 €

Resultado Antes de Impuestos

3.191,26 €

NOTA TESORERÍA. Saldo 1/01/2025 39.606,35



## 9. Informe Económico - Presupuesto 2025

### Comparativa Presupuesto 2025 vs Cuentas 2024

|                  | CA 2024    | P 2025     | Dif       | %      |
|------------------|------------|------------|-----------|--------|
| <b>Ingresos</b>  | 274.905,21 | 306.522,32 | 31.617,11 | 11,50% |
| <b>Gastos</b>    | 265.966,84 | 303.331,06 | 37.364,22 | 14,05% |
| <b>Resultado</b> | 8.938,37   | 3.191,26   |           |        |




10 y 11 Votaciones



Cuentas Anuales 2024  
Presupuesto 2025



# 12 Aprobación de cuotas de miembros de la asociación



**Propuesta: Mantenimiento Cuotas 2025**

**Propuesta: Cuota 2026 - 75 €/mes - 900 € anuales**



## 13 Propuesta de Actividades



- **FORMACIÓN OPERADORES CONFORME A NORMA 58451.**
- **FORMACIÓN TÉCNICOS.**
- **RETENCIÓN Y CAPTACIÓN DEL TALENTO**
- **CANAL WHATSAPP**
- **COMUNICACIONES GESTORES DE FLOTAS**
- **REVISIONES PERIÓDICAS DE SEGURIDAD**
- **INTERMECIACIÓN CON LAS INSTITUCIONES**





## 14. RUEGOS Y PREGUNTAS



# SECRETARIO GENERAL DE **AECE**

**JUAN PABLO VINIEGRA IGLESIAS**



**AECE** - Asociación de Empresas de Carretillas Elevadoras



Calle Albasanz 67, Oficina 50. 28037. Madrid. España



+34 91 325 91 84 /+34 606 63 24 07



[juanpablo@aececarretillas.es](mailto:juanpablo@aececarretillas.es)



Linkedin - Juan Pablo Viniegra Iglesias





# V Convención **AECE** | 2025

## *¡Muchas gracias!*

